



StrikePlagiarism.com

интеграция с



CANVAS
BY INSTRUCTURE

Как получить доступ?

Перейдите по этой ссылке  <https://lti.strikeplagiarism.com> 

StrikePlagiarism.com Панель менеджера

[Английский](#) [Казахский](#) [Русский](#) [Испанский](#) [Немецкий](#)

Как вы собираетесь использовать StrikePlagiarism LTI

Выберите LMS систему, которую, использует ваше учебное заведение для интеграции с StrikePlagiarism чтобы ознакомиться с соответствующими рекомендациями.



Canvas LMS



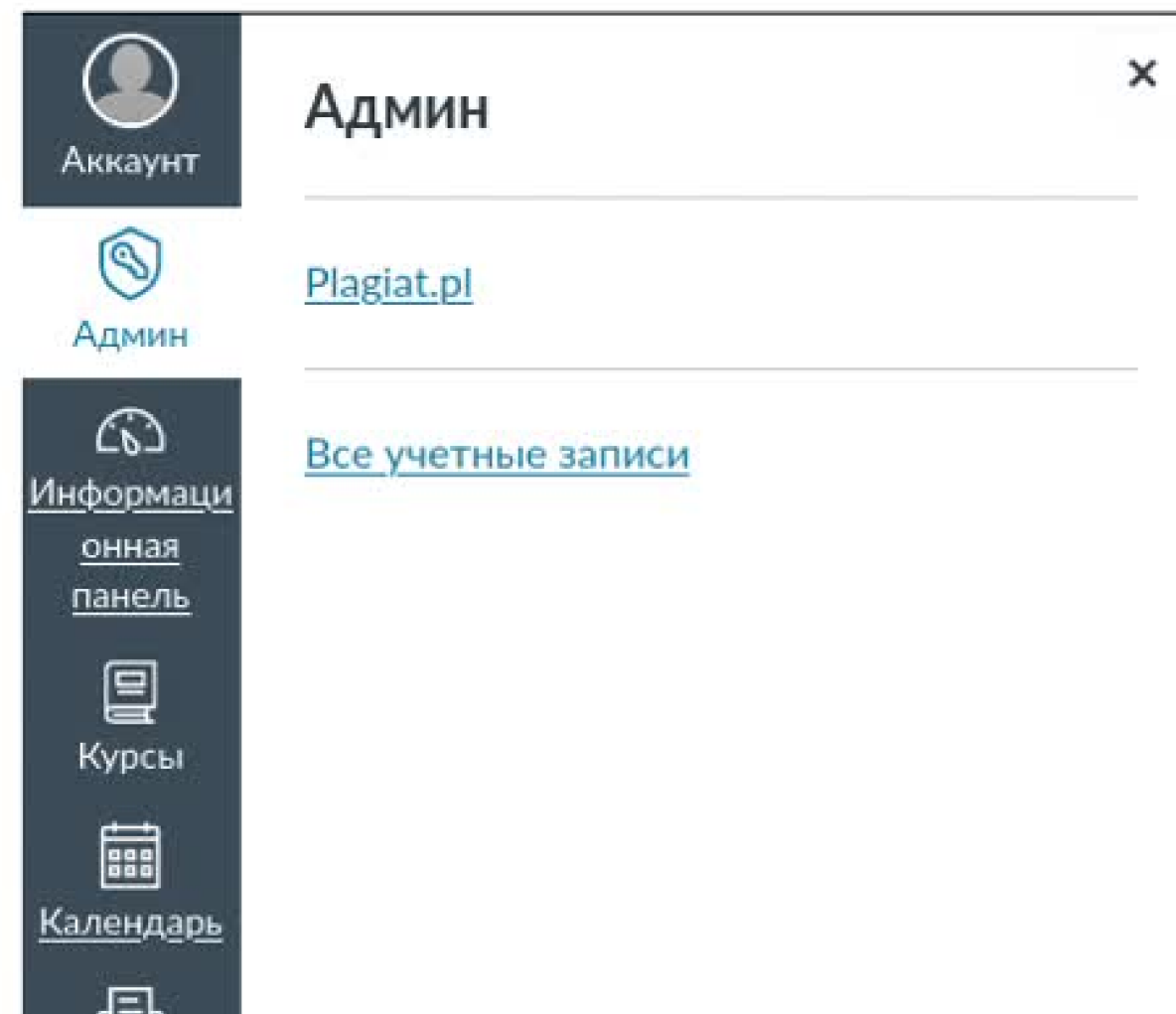
Brightspace

После регистрации вы получите детальные настройки, как использовать StrikePlagiarism вместе с Canvas LMS.

Использование StrikePlagiarism вместе с Canvas LMS

Шаг 1. Создайте LTI-ключ

Зайдите в панель администратора. Здесь в меню присутствует элемент "Ключи разработчиков".



1. Зарегистрируйтесь в LTI форме и:

Регистрация

Имя пользователя*

Адрес электронной почты*

Имя*

Фамилия*

Номер телефона*

Наименование организации/компании*

2. Введите ваши данные, чтобы войти в систему.

Вход в систему

Логин

Пароль

[Регистрация](#)

[Вход](#)

Как создать Задание?

Войдите в свой аккаунт, выберите курсы и нажмите на "Задание".

1Test > Задания

Поиск заданий

+ Группа + Задание

Tasks		+	:
Test for Plagiat	✓		:
test	✓		:
Test 1	⊘		:

После этого, введите имя Задание и его описание.

Имя задания

Тест

Изменить Вид Вставить Формат Инструменты Таблица

12pt Paragraph | **B** *I* U **A** **¶** | | :

Тест

p | 1 word |

Баллы

Группа заданий

Отобразить оценку в виде


Не учитывать это задание при подсчете итоговой оценки

Тип отправки

Группа заданий Это группа заданий

Рассмотрение коллегами Требуется рассмотрение коллегами

Назначить **Назначить для**



Заполните все нужные поля.

В поле тип отправки выберите Внешний инструмент, далее в настройке внешних инструментов StrikePlagiarism.com LTI.

- Нет отправки
- Онлайн
- На бумаге
- Внешний инструмент**

Настройка внешних инструментов

Выберите инструмент в списке ниже или введите URL-адрес для внешнего инструмента, уже настроенный с помощью Basic LTI, для добавления ссылки на него к этому модулю.

- [New Analytics](#)
Analytics pages for Canvas
- [StrikePlagiarism.com](#)
StrikePlagiarism.com LTI 1.3
- [StrikePlagiarism.com DEMO](#)
StrikePlagiarism.com LTI 1.3 (DEMO)

URL-адрес:

Число попыток
отправки

Разрешенные попытки

Ограничено

Количество попыток

2

Назначить

Назначить для

Все X

Срок

Доступно с



До



+ Добавить

Установите число попыток отправки:
неограниченно или ограничено. В случае
выбора ограничено, определите
количество разрешенных попыток.

Назначьте задание для всех студентов,
или же для определенной группы.

Установите срок задания.

Завершите действия и нажмите
сохранить и опубликовать.

Отменить

Сохранить и Опубликовать

Сохранить

Как загружать работы студентам?

Домашняя страница

Задания

Обсуждения

Оценки

Пользователи

Файлы

Программа обучения

Контрольные работы

BigBlueButton

Совместные

ОТОБРАЖАТЬ ПО ДАТЕ

ОТОБРАЖАТЬ ПО ТИПУ

▼ Предстоящие задания

Test
Доступно до 21 Ноя в 23:59 | Срок 20 нояб. в 23:59

TASTI
Срок 26 нояб. в 23:59 | -/100 бал

test test test 111
Срок 30 нояб. в 23:59 | -/100 бал

test test 01.11.2022
Срок 30 нояб. в 23:59 | -/100 бал

Тест

Срок Срок выполнения не задан Баллы 100 Отправка внешний инструмент Попытки 0
Разрешенные попытки 2

Тест

StrikePlagiarism Панель задания

Тест

Загрузить работу

В учетной панели студента выберите курсы, затем перейдите к заданию в которое вы должны загрузить работу.


 Передать отправляемые работы  Ввод текста  Отправка с помощью облака

Перетащите или выберите файл со своего устройства.

Название отправки

Без названия

Файл отправки

 Авторское право.docx

Предварительная проверка

 Передать и посмотреть



Успешно отправлено

У вас есть три способа, чтобы загрузить работу:

- вы можете передать или выбрать файл со своего устройства;
- ввести текст;
- или отправить с помощью облака.

После загрузки работы, нажмите передать и посмотреть.



StrikePlagiarism Панель задания

Тест

Название работы	Загружено	Оценка	КП1	Статус
Авторское право	16 ноября 2022 г. 12:14	0,0	99,64%	Ожидание оценки

Нажмите здесь и
просмотрите ваш отчет
подобия.

Как только ваш документ пройдет проверку, вы сможете посмотреть отчет подобия, а также следить за изменением статуса работы.



Canvas and Brightspace test

Название

Авторское право

Автор

Test student

Научный руководитель

Test Coordinator

Дата отче

Дата ред

манипуляциях в тексте. Искажения в тексте могут носить преднамеренный характер, но чаще, характер технических ошибок при конвертации документа и его сохранении, поэтому мы рекомендуем вам подходить к анализу этого модуля со всей долей ответственности. В случае возникновения вопросов, просим обращаться в нашу службу поддержки.

Замена букв	B	3	^ v
Интервалы	A→	0	^ v
Микропробелы		0	^ v
Белые знаки	B	0	^ v
Парафразы (SmartMarks)	a	0	^ v

Объем найденных подоби

Обратите внимание! Высокие значения коэффициентов не означают плагиат. Отчет должен быть проанализирован экспертом.



КП1

25

Длина фразы для



КП2

834

Количество слов

6522

Количество

Авторское право - институт гражданского права, регулирующий связанные с созданием и использованием (изданием, исполнением) произведений науки, литературы или искусства, то есть объектов творческой деятельности людей в этих областях. Программы для ЭВМ и базы данных также охраняются авторским правом. Они приравнены к произведениям и сборникам, соответственно[1].

Авторское право включает как неимущественные (моральные), которые неотъемлемы и действуют бессрочно, так и имущественные, которые используются для использования произведения, которые автор может передать другим лицам.

Английский термин копирайт © (англ. copyright, от «копировать» и «право») в английском языке обозначает имущественное авторское право. Оно включает в себя право копировать, воспроизводить[2].

Срок защиты имущественных прав в большинстве стран зависит от продолжительности жизни автора и составляет 70 лет после его смерти. После этого произведения переходят в общественное достояние.

Содержание

- 1 История авторского права
- 2 Субъекты авторского права
- 3 Субъективные авторские права
- 3.1 Личные неимущественные авторские права
- 3.2 Исключительное право на произведение
- 3.3 Срок охраны имущественных прав

Оценка и принятие работы

Преподаватель при анализе отчета подобия может:

- принять фрагменты;
- добавлять комментарии;
- просматривать список принятых фрагментов и список комментариев.

Список принятых фрагментов

ПОРЯДКОВЫЙ НОМЕР	СОДЕРЖАНИЕ	КОЛИЧЕСТВО ИДЕНТИЧНЫХ СЛОВ (ФРАГМЕНТОВ)
	https://ru-wiki.ru/wiki/%D0%9A%D0%BE%D0%BF%D0%B8...	831 (99.64%)

1	институт гражданского права, регулирующий правоотношения, связанные с созданием...	831 (99.64%)	🔍
---	--	--------------	---

Список комментариев

ПОРЯДКОВЫЙ НОМЕР	СОДЕРЖАНИЕ
1	Пожалуйста, перефразируй

1	Пожалуйста, перефразируй	🔍
---	--------------------------	---

могут принадлежать только физическому лицу и являются неотчуждаемыми, то есть их нельзя передать другому лицу.

Исключительное прав

принять этот фрагмент

Количество идентичных слов : 831

[https://ru-wiki.ru/wiki/%D0%9A%D0%BE%D0%BF%D0%B8...](https://ru-wiki.ru/wiki/%D0%9A%D0%BE%D0%BF%D0%B8%D1%80%D0%B0%D0%B9%D1%82)

Авторское право включает как неимущественные (моральные) права автора, которые неотъемлемы и действуют бессрочно, так и имущественные права на использование произведения, которые автор может передавать другим лицам.

Английский термин копирайт © (англ. copyright, от «копировать» и «право») в английском языке обозначает имущественное авторское право, то есть право копировать, воспроизводить[2].

Срок э
продо
после

Пожалуйста, перефразируй

Содержание

- 1 История авторского права
- 2 Субъекты авторского права

После анализа, преподаватель ставит
оценку и сохраняет ее.
Статус работы автоматически
обновляется.

80,0 / 100,0 **Сохранить оценку** **Отклонить работу**

Дата отчета 16.11.2022 **Документ принят** русский ▾

Дата редактирования 16.11.2022



StrikePlagiarism

Искать



**Автор / Название
работы**

Секции

Загружено

Просмотрено

Оценка

КП1

Статус

Test student

Авторское право

16 ноября 2022 г.

12:14



80,0

0,0%

Принято

Преподаватель также может использовать SpeedGrader для просмотра отчета, добавления комментариев и оценки работы.

Тест

Срок Срок выполнения не задан Баллы 100 Отправка внешний инструмент
Попытки 0 Разрешенные попытки 2

✎ Редактировать
настройки задания

👉 SpeedGrader™



The screenshot displays the Canvas SpeedGrader interface for a test question. The top navigation bar shows the test title 'Тест', progress '1/7', score '80 / 100 (80%)', and student name 'Test student'. Below this is a toolbar with navigation and editing tools. The main content area shows a question about copyright law in Russian. The right sidebar contains the grading interface, including a score input field with '80', a comment section with a text area and an 'Отправить' (Send) button, and a link to 'Загрузить комментарии к отправке задания'.

Тест
Срок выполнения: Нет даты выполнения - 1Тест

1/7 80 / 100 (80%) 7/7
С оценкой Среднее

← ✓ Test student →

Страница < 1 > из 4

ИЗМЕНИТЬ МАСШТАБ

Авторское право — институт гражданского права, регулирующий правоотношения, связанные с созданием и использованием (изданием, исполнением, показом и т. д.) произведений науки, литературы или искусства, то есть объективных результатов творческой деятельности людей в этих областях. Программы для ЭВМ и базы данных также охраняются авторским правом. Они приравнены к литературным произведениям и сборникам, соответственно[1].

Авторское право включает как неимущественные (моральные) права автора, которые неотъемлемы и действуют бессрочно, так и имущественные права на использование произведения, которые автор может передавать другим лицам.

Английский термин копирайт © (англ. copyright, от «копировать» и «право») в английском языке обозначает имущественное авторское право, то есть право копировать, воспроизводить[2].

Срок защиты имущественных прав в большинстве стран зависит от продолжительности жизни автора и составляет 70 лет после его смерти, после чего произведение переходит в общественное достояние.

Проверка знаний
Оценить из 100

80

Комментарии задания

Добавь, ссылку на автора ✕

Julia Kalchun, 16 нояб. в 16:29

Добавление комментария

Отправить

[Загрузить комментарии к отправке задания](#)

Преподаватель может отклонить работу. В случае если он выбрал несколько разрешенных попыток загрузки документа, студент имеет возможность загрузить следующую версию работы.

Срок	Срок выполнения не задан	Баллы	100	0	/ 100,0	Сохранить оценку	Отклонить работу
Попытки	1	Разрешенные попытки	2				

Тест


Дата отчета 16.11.2022
Дата редактирования ---

Документ дисквалифицирован

русский ▾

StrikePlagiarism

☰



i Тест ▾

Загрузить работу


Название работы	Загружено	Оценка	КП1	Статус
Тестовый	16 ноября 2022 г. 12:33	0,0	99,28%	Отказано

Студент получает уведомления о изменении статуса работы, и оценку.



Тест

StrikePlagiarism



 Тест



Название работы

Загружено

Оценка

КП1

Статус


Авторское право

16 ноября 2022 г. 12:14

80,0

0%

Принято



Спасибо!



Если у вас остались вопросы, пожалуйста, свяжитесь с нами contact@strikeplagiarism.com